


МИНИСТЕРСТВО ПРОСВЕЩЕНИЯ РОССИЙСКОЙ ФЕДЕРАЦИИ

Министерство образования и молодежной политики Свердловской области
Департамент образования Администрации города Екатеринбурга
МБОУ СОШ № 84

РАССМОТРЕНО


на заседании ШМО учителей
начальных классов
руководитель ШМО



Васильева Н.С.
Протокол №1 от «28»08.2023 г.

СОГЛАСОВАНО


заместитель директора



Рябкова Е.В.
Протокол №1 от «29» 08.2023 г.

УТВЕРЖДЕНО

директор



Краева И.С.
Приказ № от «30» 08.2023 г.



Рабочая программа
«Весёлый английский»

Рассмотрено на заседании
педагогического совета,
протокол № 1
от «30 » августа 2023 г.

Екатеринбург, 2023

Пояснительная записка

Статус программы

Программа ориентирована на личность ребёнка: расширяет лингвистический кругозор детей, ребёнок получает сведения о другой стране и её жителях.

Программа обеспечивает развитие интеллектуальных общеучебных умений, творческих способностей у учащихся, необходимых для дальнейшей самореализации и формирования личности ребенка, позволяет ребёнку проявить себя, преодолеть языковой барьер, выявить свой творческий потенциал.

Приоритетным в начальной школе являются познавательный, развивающий и воспитательный аспекты обучения предмету. Иностранный язык вводит учащихся в мир другой культуры, ориентирует их на формирование навыка и умения самостоятельно решать простейшие коммуникативно-познавательные задачи в процессе говорения, чтения и письма, формирует такие качества личности, как инициативность, умение работать в коллективе, умение защищать свою точку зрения и устойчивый интерес к изучению предмета.

Цели:

1. Ввести первоклассников в мир культуры страны изучаемого языка, соотнести ее с родной культурой.
2. Пробудить интерес детей к новому языку и общению на этом языке.
3. Развивать у обучающихся мышление, внимание, восприятие, память, эмоции, воображение, познавательные и языковые способности.
4. Развивать все компоненты устной речи в различных формах и видах деятельности.
5. Воспитывать у первоклассников культуру общения, учить их внимательно слушать собеседника, вежливо отвечать сверстникам и взрослым, обращаться с просьбой, благодарить и т.д.
6. Формировать у обучающихся навыки и умения самостоятельного решения элементарных коммуникативных задач в рамках определенного набора сфер и ситуаций общения.

Задачи:

I. Познавательный аспект.

- познакомить детей культурой стран изучаемого языка (музыка, история, театр, литература, традиции, праздники и т.д.);
- способствовать более раннему приобщению младших школьников к новому для них языковому миру и осознанию ими иностранного языка как инструмента познания мира и средства общения;
- познакомить с менталитетом других народов в сравнении с родной культурой;
- формировать некоторые универсальные лингвистические понятия, наблюдаемые в родном и иностранном языках;
- способствовать удовлетворению личных познавательных интересов.

II. Развивающий аспект.

- развивать мотивацию к дальнейшему овладению английским языком и культурой;
- развивать учебные умения и формировать у учащихся рациональные приемы овладения иностранным языком;

- приобщить детей к новому социальному опыту за счет расширения спектра проигрываемых социальных ролей в игровых ситуациях;
- формировать у детей готовность к общению на иностранном языке;
- развивать технику речи, артикуляцию, интонации.
- развивать двигательные способности детей через драматизацию.
- познакомить с основами актерского мастерства и научить держаться на сцене.

III. Воспитательный аспект.

- способствовать воспитанию толерантности и уважения к другой культуре; приобщать к общечеловеческим ценностям;
- способствовать воспитанию личностных качеств (умение работать в сотрудничестве с другими; коммуникабельность, уважение к себе и другим, личная и взаимная ответственность);
- обеспечить связь школы с семьей через вовлечение родителей в процесс подготовки постановок.
- прививать навыки самостоятельной работы по дальнейшему овладению иностранным языком и культурой

Используемые педагогические технологии обучения английскому языку в 1 классах:

- способствуют созданию доброжелательной, комфортной для ребенка атмосферы, стимулируют мотивацию к овладению новым языком общения;
- выбор технологий обучения осуществляется с учетом технологических и возрастных особенностей обучающихся (повышенная эмоциональность, подвижность, чувствительность, утомляемость от единообразия), что требует частой смены форм, методов и приемов обучения;
- занятие английского языка в гимназии имеет учебную, развивающую и воспитательную ценность, так как оно строится на сюжетно-ролевой, игровой основе. В игре, сказанных ситуациях развивается эмоциональная сфера ребенка, усваиваются элементы этикета, культуры общения; воспитывается способность к толерантности, уважению другой культуры; формируется готовность к более глубокому проникновению в собственные национально-культурные достижения.

Основными технологиями обучения являются:

- коммуникативная методика;
- методика индивидуального подхода;
- игровая деятельность;
- методика театральной драматизации;
- методика художественно-изобразительной деятельности;
- словесное творчество

Принципы работы

В ходе занятий с первоклассниками следует учитывать следующие принципы работы:

- обязательное использование всевозможных средств поощрения;
- системное введение лексики в зависимости от индивидуальных особенностей обучающихся;
- учет особенностей кратковременной памяти первоклассников на данном этапе развития, системное возвращение к ранее пройденному материалу и включение его в последующие занятия;
- предпочтение группового обучения; введение парного обучения как важнейшего элемента успешного обучения говорению в начальной школе;

- умение организовать свою деятельность, развивать быстроту реакции на команды и вопросы.

Виды и формы работы

Реализации поставленных задач способствует целый ряд наиболее эффективных практических методов, приемов, форм и средств обучения. При этом необходимо учитывать индивидуальные особенности первоклассников, их общекультурное развитие.

Основными видами деятельности обучающихся являются:

- игра;
- общение с взрослыми и сверстниками;
- экспериментирование;
- познавательно-исследовательская деятельность;
- изобразительная деятельность;
- художественно-театральная деятельность.

Перечисленные ниже виды работ соответствуют возрастным и индивидуальным особенностям первоклассников.

1. Работа над произношением: скороговорки, рифмовки, сказки, зарядки, жестикулирование.
2. Работа с предметами: описание, диалог с игрушкой, игры и сказки.
3. Работа с картинкой: описание, детализация, диалог, игры, сравнение.
4. Разучивание и декламация стихов, потешек, считалок, скороговорок, рифмовок: конкурс чтецов, разножанровая декламация, соревнования в командах и парах.
5. Разучивание песен: конкурс исполнителей, караоке, командный турнир, инсценировка.
6. Драматизация коротких рассказов, историй, сказок и пьес: пальчиковый театр, маски, костюмированные шоу, концерт для показа родителям и сверстникам.
7. Подвижные игры: игры с мячом, «цепочка» с игрушкой, зарядки, физкультминутки, танцы и хороводы, команды в движении.
8. Спокойные игры: настольные, лото, загадки, кроссворды.
9. Творческие и ситуативные игры: ролевые игры, интервью, бытовые сюжеты.
10. Воспроизведение ситуативных диалогов.
11. Рассказ по картинке: сопоставление, описание, сравнение, воображение с прогнозированием.

Тематический план курса

№	Месяц	Тема	Количество часов
1	сентябрь	Приветствие	1
2		Время суток	1
3		Цвета	1
4	октябрь	Семья	4
5	ноябрь	Мой дом	4
6	декабрь	Еда	4
7	январь	Игрушки	4
	февраль	Счёт	

8		Возраст	2
9	март	Режим дня	4
10	апрель	Времена года. Погода	4
11	май	Транспорт	4
12		Обобщающее занятие	
Всего			33

Содержание курса

Тема	Грамматические конструкции	Лексика	Песни, стихи, игры, танцы
Приветствие 1 час	How are you? I am fine, thank you. See you later/next day	Good morning/afternoon /evening/night, hello, hi, nice to see you, good-bye, welcome	<i>Song:</i> “Hello, I’m...” “Bye! Bye!” <i>Poem:</i> “Hello!” <i>Game:</i> “Hello, everyone”
Время суток 1 час	In the morning, afternoon, evening, at night	morning, afternoon, evening, 2 o’clock, night	<i>Song:</i> “In the morning” <i>Games:</i> “Our day” “I’m ...” “Be careful!”
Цвета 1 час	What colour is it? The ... is ... Show smth. black	black, green, red, pink, white, orange, brown, grey, blue, purple	<i>Song:</i> “Pack your bags” <i>Poem:</i> “Rainbow” <i>Games:</i> “Colour the carpet” “Colour apples and oranges the pine cones” “What’s in my basket”
Семья 4 часа	Have you got a ...? Yes, I have. No, I haven’t.	mother, mummy, father, daddy, sister, brother, daughter, son, grandmother, grandfather, aunt, uncle	<i>Songs:</i> “Happy family” “My dear, dear Mother!” <i>Poems:</i> “I have got...” “How is your mother?” <i>Games:</i> “Family poster” “Memory game” “Copy your family” “Mirror me”
Мой дом 4 часа	Look. He is sleeping. She is in the	living room, bedroom, kitchen, bathroom, house,	<i>Song:</i> “Happy family”

	<p>bedroom. Where is everybody? Be careful! It's OK! You can touch</p>	<p>door, street</p>	<p><i>Poem:</i> "My little house" <i>Games:</i> "Copy the house" "What is it?" "Don't touch!"</p>
<p>Еда 4 часа</p>	<p>I like... I don't like Give me a pear, please. Here you are. Not at all. Which is your favourite fruit? Oranges are great</p>	<p>picnic, sandwiches, tomatoes, carrot, cabbage, eggs, oranges, apples, cherries, pears, cake, soup, porridge, jam, cheese, milk, chocolate, sugar, tea, lemon, salt, coffee, pie, beet</p>	<p><i>Songs:</i> "Apples and oranges" "Sandwiches are yummy" <i>Poem:</i> "Let's have a picnic" <i>Games:</i> "What's in my basket?" "Play Fruit" "Make a pie"</p>
<p>Игрушки Счёт 4 часа</p>	<p>This is number (one) I have got a ... My ... is little. How many/much? Let's open the presents!</p>	<p>one, two, three, four, five, six, seven, eight, nine, ten, robot, balloons, present</p>	<p><i>Song:</i> "Party balloons!" <i>Games:</i> "What's in my basket" "Colour the balloons"</p>
<p>Возраст 2 часа</p>	<p>I am Marat. I am from Tatarstan. My his/her name is ... What's your name? I am 6 (7) I live in Kazan. Happy birthday to you! This is for you!</p>	<p>I, he, she, we, name, surname, from, boy, girl, man, woman, Russia, Tatarstan, America, England, birthday</p>	<p><i>Songs:</i> "What is your name?" "Happy birthday to you!" <i>Poem:</i> "It's my birthday" <i>Games:</i> "Open the present" "Birthday memory game" "Make a cake" "Colour spin"</p>
<p>Режим дня 4 часа</p>	<p>It's time to ride a bike. We laugh and play. I can see in the day. I can't see at night. he's got a cold. Bless you!</p>	<p>Sleep, wake up, take soap, wash my face/hands/neck/eyes, brush my hair, clean my teeth, laugh, play, climb, go to the kinder-garden, dress, have breakfast/dinner, drink</p>	<p><i>Songs:</i> "I can", "Playground" <i>Poem:</i> "Tiger" <i>Games:</i> "Play exercises" "Hello, everyone" "Toothbrush Painting" "Hot/cold" "Day/Night"</p>
<p>Времена года. Погода</p>	<p>What season/day is it? What is the weather? It's ... It's raining. It's snowing. It's runny. It's windy. Put your jacket on, Tom.</p>	<p>winter, spring, autumn, summer, January, February, March, April, May, June, July, August, September, October, November, December</p>	<p><i>Songs:</i> "Rain" "It's raining today" "Why do you cry, Willy" "The weather song" <i>Poems:</i> "Seasons" "Mr Sun" <i>Games:</i> "Blow on the feather"</p>

			“Snowball fight” “The weather walk” “Play clothesline” “Put on – Take off” “Make a weather chart” “Play Dressing up for the Weather”
Транспорт 4 часа	Let’s go! Bike. Ring!	Bike, car, train, bus, plane, hot-cur balloon, air, land	<i>Song:</i> “My train” <i>Poem:</i> “Let’s play...” <i>Games:</i> “Let’s make a car” “Let’s go!”

Календарно-тематическое планирование

№ п/п	Тема урока	Кол-во часов	Планируемые результаты
1	Знакомство: имя, приветствие, прощание.	1	1.Познакомить детей со значением английского языка в современном мире, заинтересовать детей изучением языка как нового средства общения. 2.Научить детей приветствовать друг друга и знакомиться на английском языке с использованием следующих фраз: Goodmorning. Hello. Whatsyourname? Mynameis... 3.Учить понимать выражения классного обихода в речи учителя.
2	Знакомство. Диалог-расспрос.	1	1.Познакомить с сюжетом, который послужит основой для их общения на уроках английского языка в течение года. 2.Приступить к формированию умения вести диалог-расспрос с использованием в ситуации «Знакомство» вопроса: Whoareyou? и ответа на него: Iam...
3	Время суток Цвет.	1	1.Познакомить с временами суток: утро, день, вечер, ночь. 2. Познакомить с названиями цветов: красный, синий, зелёный, чёрный, белый.
4	Цвет. Повторение пройденного материала засентябрь.	1	1. Познакомить с названиями цветов: жёлтый, розовый, серый, оранжевый.
5	Моя семья. Введение лексики.	1	1. Познакомить с лексикой по теме «Семья».
6	Ознакомление со структурой Haveyougota...?	1	1.Ознакомить со структурой Haveyougota...?

7-8	Развитие устной речи: рассказ о семье. Диалог-расспрос.	2	1.Развивать умения и навыки монологической речи: Ihavegotafamily. My family is big. I have got a mother, a father, a sister and a grandmother. Povemyfamily. 2.Приступить к формированию умения вести диалог-расспрос с использованием вопроса: Haveyougota ...?
9	Дом. Комнаты.	1	1. Познакомить с лексикой по теме «Дом».
10	Описание картинки «Дом. Комнаты.»	1	2. Научить описывать дом (большой, маленький), комнаты (названия, кто, в какой комнате находится).
11	Повторение пройденного материала заноябрь.	2	1. Повторить пройденный материал по теме «Дом».
12	Еда Название трапез: завтрак, обед, ужин.	1	1.Познакомить с лексикой по теме «Еда». 2.Активизировать название трапез: завтрак, обед, ужин - в речи детей. 3. Формировать умение вести диалог.
13	Моя любимая еда.	1	1.Ознакомить детей с моделью предложения Myfavouritefoodis...
14	В магазине «Продукты»	1	1.Формировать умение вести диалог: «В магазине «Продукты»
15	Инсценировка спектакля «Репка».	1	Инсценировка спектакля «Репка».
16	Игрушки. Счёт Изучение числительных от1до10.	1	1.Формировать у детей умение считать от 1 до 10. 2. Формировать умение вести диалог.
17	Любимые игрушки. Диалог-расспрос.	1	1.Познакомить с лексикой по теме «Игрушки» 2.Развивать умения и навыки устной речи «Myfavoritetoysare...»
18	Давайте откроем подарки!	1	1. Развивать умения и навыки диалогической речи: а) учить запрашивать информацию о качестве предмета, используя фразу: Isthecatblack?; б) учить краткому ответу на общий вопрос, начинающийся с глагола <i>tobe</i> : <i>Yes, itis. No, itisn't</i> ; в) вырабатывать навыки пользования моделью вопросительного предложения типа <i>Isitgood?</i> в качестве опоры для высказывания.
19	Возраст	1	1.Приступить к формированию умения вести диалог-расспрос с использованием в ситуации «Знакомство» вопроса: Howoldareyou? и ответа на него: Iam 7...
20	Представление себя (имя, фамилия, возраст).	1	1.Развивать умения и навыки устной монологической речи.

21	Модальный глагол can.	1	1.Развивать умения и навыки устной речи: а) монологической: пользоваться различными типовыми фразами при описании предмета или существа (повторение); б) диалогической: запрашивать информацию, используя вопрос с модальным глаголом: Canyou...? и ответ на него: Yes, Ican. No, Ican't; в) познакомить с моделью утвердительного предложения с модальным глаголом can
22	Режим дня	1	1. Познакомить с лексикой по теме «Режим дня»
23	Развитие устной речи.	1	1.Развивать умения и навыки устной речи.
24	Делаем зарядку	1	1.Совершенствовать лексико-грамматические навыки.
25	Побудительные предложения.	1	1.Развивать умения и навыки устной речи: а) продолжить работу по обучению детей обращаться друг к другу с просьбой выполнить какое-либо действие, используя побудительные предложения типа: Dance, please.
26	Времена года.	1	1.Познакомить с названиями времён года.
27	Зимние, весенние, летние и осенние месяцы.	1	1. Развивать умения и навыки монологической устной речи.
28	Погодные явления.	1	2.Познакомить с лексикой по теме «Погодные явления.».
29	Твоё любимое время года.	1	1. Развивать умения и навыки устной речи:
30	Транспорт	1	1. Познакомить с лексикой по теме «Транспорт».
31	Транспорт на улицах города.	1	1. Развивать лексико-грамматические навыки.
32	Правила дорожного движения.	1	1.Развивать умения и навыки устной речи. 2.Формировать аудитивные навыки детей.
33	Обобщающий урок.	1	1.Развивать умения и навыки устной речи: а) запрашивать информацию, используя вопросительные предложения: Haveyou ...? Doyouhave ...? Canyou ...? ; б) учить понимать на слух короткие сообщения от 1 лица .

Планируемые результаты освоения обучающимися программы внеурочной деятельности.

В результате реализации данной программы учащиеся должны:

Знать/понимать:

- особенности основных типов предложений и их интонации в соответствии с целью высказывания;
- имена наиболее известных персонажей детских литературных произведений (в том числе стран изучаемого языка);
- наизусть рифмованные произведения детского фольклора (доступные по содержанию и форме);
- названия предметов, действий и явлений, связанных со сферами и ситуациями общения, характерными для детей данного возраста;

Уметь (владеть способами познавательной деятельности):

- наблюдать, анализировать, приводить примеры языковых явлений;
- применять основные нормы речевого поведения в процессе диалогического общения;
- составлять элементарное монологическое высказывание по образцу, аналогии;
- читать и выполнять различные задания к текстам;
- уметь общаться на английском языке с помощью известных клише;
- понимать на слух короткие тексты;

Использовать приобретенные знания и умения в практической деятельности и повседневной жизни:

- понимать на слух речь учителя, одноклассников;
- расспрашивать собеседника, задавая простые вопросы (кто, что, где, когда), и отвечать на вопросы собеседника, участвовать в элементарном этикетном диалоге;
- кратко высказываться о себе, своей семье, своём домашнем животном;
- инсценировать изученные сказки;
- соотносить поступки героев сказок с принятыми моральными нормами и уметь выделить нравственный аспект поведения героев;
- участвовать в коллективном обсуждении проблем, интегрироваться в группу сверстников и строить продуктивное взаимодействие и сотрудничество со сверстниками и взрослыми.

Требования к личностным, метапредметным, предметным результатам
Федеральный государственный образовательный стандарт начального общего образования устанавливает требования к результатам обучающихся на трёх уровнях – личностном, метапредметном и предметном.

Личностные результаты

- формировать представление об английском языке как средстве установления взаимопонимания с представителями других народов, в познании нового, как средстве адаптации в иноязычном окружении;
- формировать уважительные отношения к иному мнению, к культуре других народов;
- формировать дружелюбное отношение и толерантность к носителям другого языка на основе знакомства с жизнью своих сверстников в англо-язычных странах, с

детским фольклором и доступными образцами детской художественной литературы;

- развивать самостоятельность, целеустремлённость, доброжелательность, эмоционально-нравственную отзывчивость, понимание чувств других людей, соблюдении норм речевого и неречевого этикета;
- понимать новую для школьника социальную роль обучающегося, формировать устойчивую мотивацию к овладению иностранным языком;
- развивать навыки сотрудничества с учителем, другими взрослыми и сверстниками в разных ситуациях общения в процессе совместной деятельности, в том числе проектной;
- формировать установки на безопасный, здоровый образ жизни

Метапредметные результаты

- принимать задачи учебной и коммуникативной деятельности, в том числе творческого характера, осуществлять поиск решения задачи, например, подбирать адекватные языковые средства в процессе общения на английском языке;
- планировать, выполнять и оценивать свои учебные/коммуникативные действия в соответствии с поставленной задачей и условиями её реализации;
- понимать причины неуспеха учебной деятельности и действовать с опорой на изученное правило/алгоритм с целью достижения успеха;
- использовать речевые средства и средства информационных технологий для решения коммуникативных и познавательных задач;
- осознанно строить речевое высказывание в соответствии с задачами коммуникации в устной форме;
- слушать и слышать собеседника, вести диалог, признавать возможность существования различных точек зрения и права каждого иметь свою, договариваться в распределении ролей в процессе совместной деятельности;
- осуществлять взаимный контроль в совместной деятельности, адекватно оценивать собственное поведение и поведение окружающих;

Предметные результаты

Коммуникативная компетенция (владение иностранным языком как средством общения)

Говорение

Ученик научится:

- участвовать в элементарных диалогах: этикетном, диалоге-расспросе;
- составлять небольшое описание предмета, животного, персонажа;
- кратко рассказывать о себе, своей семье, друге

Ученик получит возможность научиться:

- участвовать в диалоге этикетного характера: приветствовать и отвечать на приветствие, прощаться, выражать благодарность, диалоге – расспросе (расспрашивать собеседника и отвечать на его вопросы), диалоге побудительного характера: отдавать распоряжения, предлагать сделать что-либо вместе;
- составлять краткую характеристику друга, персонажа прочитанного произведения;
- воспроизводить наизусть стихи, песни, рифмовки.

Аудирование

Ученик научится:

- различать на слух звуки, звукосочетания, слова, предложения английского языка;
- различать на слух интонацию и эмоциональную окраску фраз;

- воспринимать и понимать речь учителя и одноклассников в процессе диалогического общения на уроке и вербально/невербально реагировать на услышанное;
- воспринимать на слух и понимать с опорой на наглядность (иллюстрации) небольшие сообщения, построенные на знакомом лексико-грамматическом материале.

Ученик получит возможность научиться:

- воспринимать на слух аудиотекст, построенный на знакомом языковом материале и полностью понимать содержащуюся в нём информацию;
- использовать контекстуальную или текстовую догадку при восприятии на слух текстов, содержащих некоторые незнакомые слова.

Языковая компетенция (владение языковыми средствами)

Фонетическая сторона речи

I. научится:

- адекватно произносить и различать на слух все звуки английского языка;
- соблюдать нормы произношения звуков;
- соблюдать правильное ударение в изолированных словах и фразах;
- соблюдать особенности интонации основных типов предложений;
- корректно произносить предложения с точки зрения их ритмико-интонационных особенностей.

II. получит возможность научиться:

- распознавать случаи использования связующего «т» и соблюдать их в речи;
- соблюдать интонацию перечисления;
- соблюдать правило отсутствия ударения на служебных словах (артиклях, союзах, предлогах);
- читать изучаемые слова по транскрипции;
- писать транскрипцию отдельных звуков, сочетаний звуков по образцу.

Лексическая сторона речи

I. научится:

- распознавать и употреблять в речи изученные в пределах тематики начальной школы лексические единицы (слова, словосочетания, оценочную лексику, речевые клише), соблюдая лексические нормы;
- оперировать в процессе общения активной лексикой в соответствии с коммуникативной задачей.

II. получит возможность научиться:

- узнавать простые словообразовательные элементы;
- опираться на языковую догадку при восприятии интернациональных и сложных слов в процессе чтения и аудирования;

Грамматическая сторона речи

I. научится:

- распознавать и употреблять в речи основные коммуникативные типы предложений, общий и специальный вопросы, утвердительные и отрицательные предложения;
- распознавать и употреблять в речи существительные в единственном и во множественном числе; модальный глагол can.

Личные местоимения; количественные (до 10) числительные;

II. получит возможность научиться:

- распознавать в тексте и дифференцировать слова по определенным признакам (существительные, прилагательные, модальные глаголы);

Социокультурная осведомленность

I. научится:

- называть страны изучаемого языка по-английски;
- узнавать некоторых литературных персонажей известных детских произведений, сюжеты некоторых популярных сказок, написанных на изучаемом языке, небольшие произведения детского фольклора (стихов, песен);
- соблюдать элементарные нормы речевого и неречевого поведения, принятые в стране изучаемого языка, в учебно-речевых ситуациях.

II. получит возможность научиться:

- воспроизводить наизусть небольшие произведения детского фольклора (стихи, песни) на английском языке;

Предметные результаты в познавательной сфере

научится:

- сравнивать языковые явления родного и иностранного языков на уровне отдельных звуков, букв, слов, словосочетаний, простых предложений;
- действовать по образцу при выполнении упражнений и составлении собственных высказываний в пределах тематики начальной школы;
- осуществлять самонаблюдение и самооценку в доступных младшему школьнику пределах.

Предметные результаты в эстетической сфере

научится:

- владеть элементарными средствами выражения чувств и эмоций на иностранном языке;
- осознавать эстетическую ценность литературных произведений в процессе знакомства с образцами доступной детской литературы.

Предметные результаты в трудовой сфере

научится:

- следовать намеченному плану в своем учебном труде.

Список использованной литературы:

1. Рогова Г.В., Верещагина И.Н. Методика обучения английскому языку на начальном этапе в общеобразовательных учреждениях: Пособие для учителей и студентов педвузов.- 3-е изд., М., Просвещение, 2000.
2. Березина С.Н., Пантелеева Е.В. Новейший справочник школьника для 1-4 классов. М., Дом Славянской книги, 2011
3. Шалаева Г.Н. Большой самоучитель для самых маленьких, М., Аст-Слово, 2012-08-29
4. Вронская И.В. 105 занятий по английскому языку для дошкольников: Пособие для воспитателей детского сада и учителей английского языка. С-П., Каро, 2006
5. Сторожевских О.А. Песни для детей на английском языке. М., Айрисс-Пресс, 2009

Электронные ресурсы:

1. Зайцева, Г.Г. Драматизация и инсценирование как виды организации внеклассной работы по иностранному языку [Электронный ресурс] // Фестиваль педагогических идей «Открытый урок», 2006/2007 : [сайт] / Изд. дом «Первое сентября». – М., 2006-2007. – URL: http://festival.1september.ru/articles/410128/?numb_artic=410128 (27.08.15).
2. Сергиенко, М.А. Мастер-класс по теме: «Игровой метод в обучении английскому языку» [Электронный ресурс] // Фестиваль педагогических идей «Открытый урок» , 2006/2007 : [сайт] / Изд. дом «Первое сентября». – М., 2006-2007. – URL: <http://festival.1september.ru/articles/412195/> (25.08.15).
3. Сидорова, В.П. Формирование и развитие навыков диалогического общения на начальной ступени изучения иностранного языка [Электронный ресурс] // Фестиваль педагогических идей «Открытый урок» , 2007/2008 : [сайт] / Изд. дом «Первое сентября». – М., 2007-2008. – URL: <http://festival.1september.ru/articles/510846/> (28.08.15).

ДОКУМЕНТ ПОДПИСАН
ЭЛЕКТРОННОЙ ПОДПИСЬЮ

СВЕДЕНИЯ О СЕРТИФИКАТЕ ЭП

Сертификат 359040073915316482112313993369613528402878580859

Владелец Краева Ирина Степановна

Действителен с 28.02.2024 по 27.02.2025